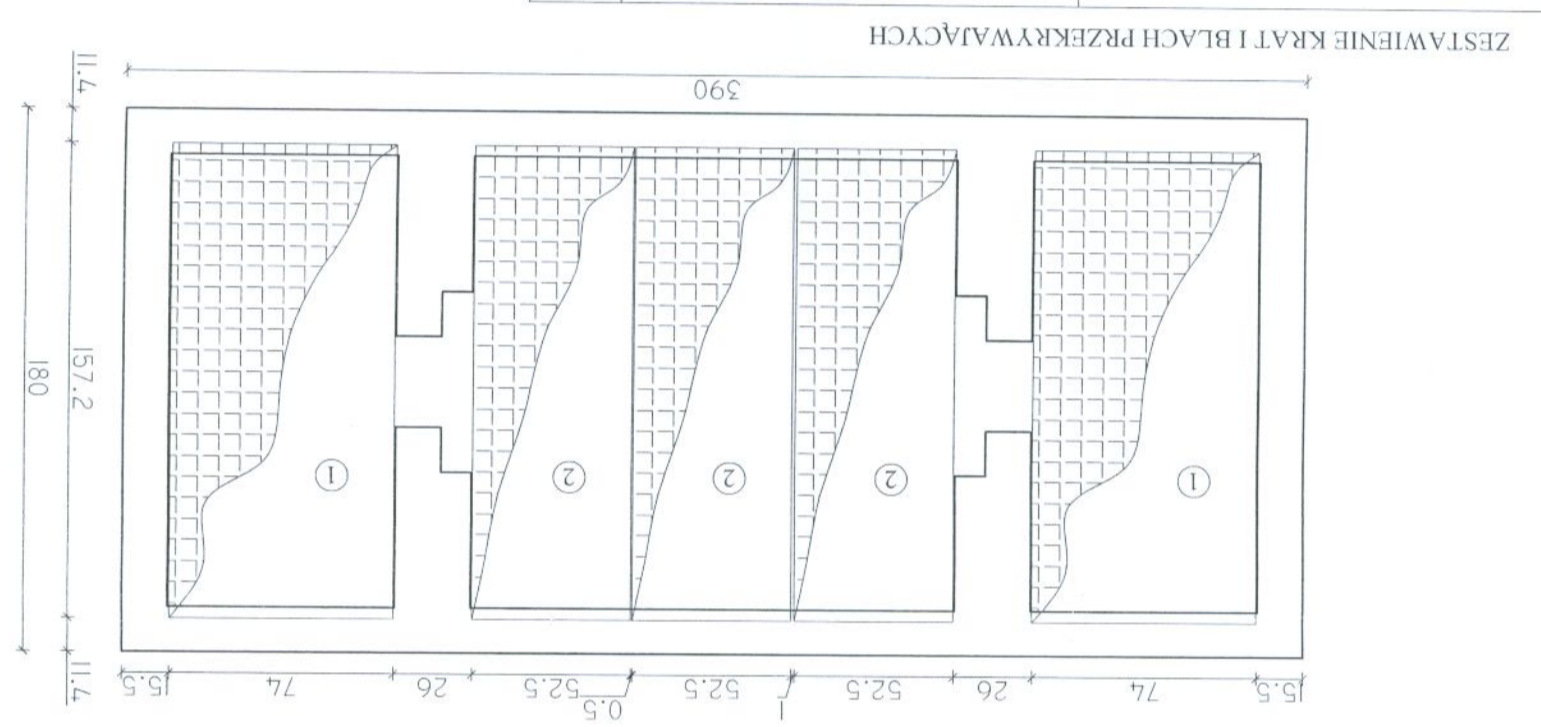
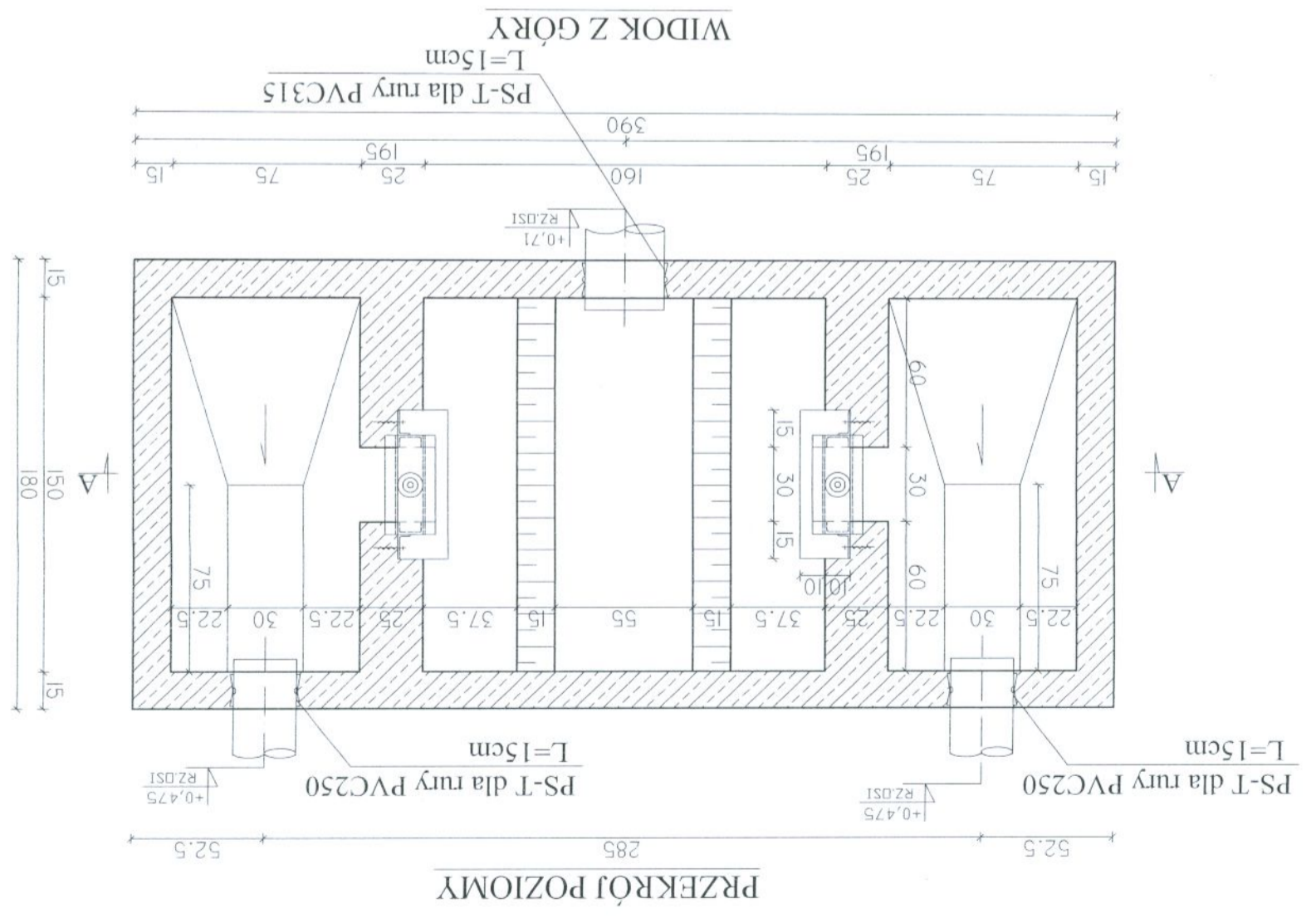


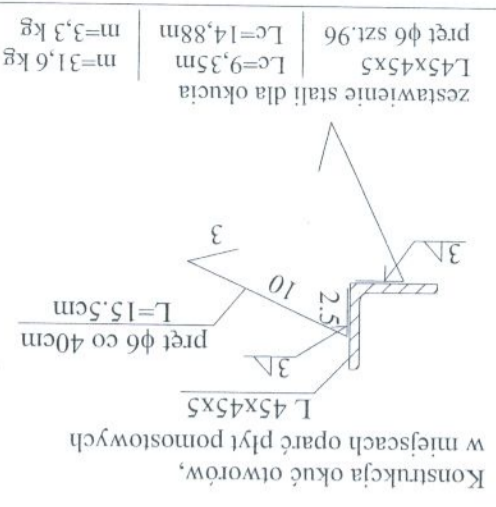
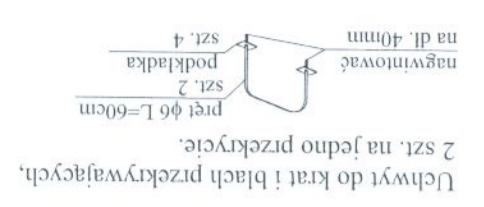
KOMORA ROZDZIAŁU ŚCIEKÓW "KRS2" - PRZEKRÓJ POZIOMY, WIDOK Z GÓRY - RYSUNEK SZALUNKOWY Skala 1:25



NR	KRATA POMOSTOWA "HMS"	Blacha zęberkowa owalna wys. 3,5mm	Sztuk
1	"PRO/22x55/40x3/L=1572mm/S=740mm"	L=1572mm, S=740mm	2
2	"PRO/22x55/40x3/L=1572mm/S=525mm"	L=1572mm, S=525mm	3

UWAGA :
1. Blachę zęberkową mocować do kraty pomostowej "HMS"
łącznikami wg asortymentu "HMS".

Projekt rozpatrywać razem z projektami
BETON B30 (C25/30), W10, F100
STAL A III N (RB500W)



Obrót: ROZBUDOWA I MODERNIZACJA OCZYSZCZALNI ŚCIEKÓW KOMUNALNYCH W MOGIELNICY		Projekt: PROJEKT WYKONAWCZY		Tytuł rys.: KOMORA ROZDZIAŁU ŚCIEKÓW "KRS2" - PRZEKRÓJ POZIOMY, WIDOK Z GÓRY - RYSUNEK SZALUNKOWY	
ZAKŁAD PROJEKTOWO-USŁUGOWY		BRANZA: KONSTRUKCJA		Opracował: inż. Andrzej Gudzien	
Hauke Bosaka 9		KIELCE		Sprawdził: mgr inż. Małgorzata Gudzien	
tel./fax: (041) 361-15-38		Nr rys.: 6		Data: 09.2005	
Skala: 1:25		Nr opis.: 09.2005		Podpis: [Signature]	